

FUNCIONAMIENTO GPS DE SEGURIDAD



GPS SEGURIDAD Y CRONOMETRAJE

Instrucciones

La pantalla se enciende automáticamente en los Tramos y Controles Horarios. En tramos de enlace, reagrupamientos y asistencia se apaga automáticamente pero sigue en funcionamiento.


El GPS únicamente se toca para comunicar S.O.S, accidente o avería. También para confirmar la recepción de informaciones y banderas.

FUERA DE LOS TRAMOS PERMANECE APAGADO ES NORMAL

Bandera Roja

En caso de ser avisado de Bandera Roja, debe confirmar su recepción pulsando el botón OK.

(mantener pulsado 1 segundo)




S.O.S.

Pulsar exclusivamente en caso de necesitar auxilio. *(mantener pulsado 1 segundo)*



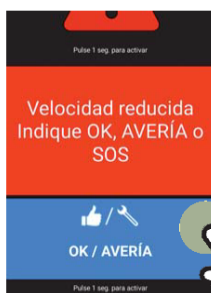
ACCIDENTE O AVERÍA

Pulsar para comunicar el estado de OK y si el vehículo bloquea el paso. *(mantener pulsado 1 segundo)*



DETENCIÓN O BAJA VELOCIDAD

En caso de detención en un tramo, se advertirá de que tiene que comunicar su estado de OK/AVERÍA. *(mantener pulsado 1 segundo)*



Versión 0.30